


# 3歳児ばら組クラスだより 1月



先日の発表会では保護者の皆様にあたたかく見守っていただく中で、のびのびと表現する子どもたちの姿を見ていただけたと思います。当日の送迎など、たくさんお世話になりました。ありがとうございます。

年が明ければ、ばら組での生活もあと3か月です。来年も保護者の皆様と一緒に子どもたちの成長を応援し、見守っていききたいと思います。どうぞよろしくお願いいたします。

## 今月のねらい

- 《養護》換気をこまめに行い、手洗い・消毒をして健康に過ごせるようにする
- 《教育》季節の行事や伝統文化にふれ、体験し、楽しさをあじわう

## お箸の持ち方・・・できるかな？

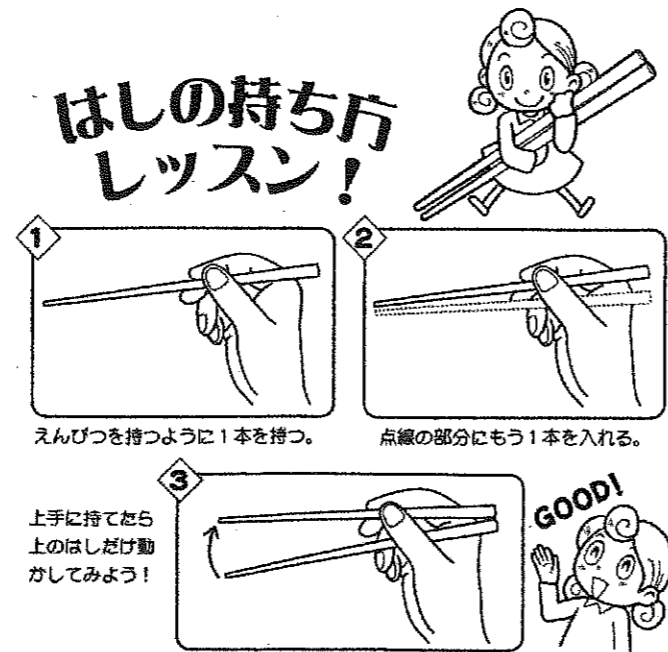
4月より自分のお箸をお家から持ってきてもらって、使い始めました。矯正橋の子、普通のお箸だけど握り持ちになってしまう子、鉛筆持ちで食べている子... まだまだ上手にお箸を使うのは難しいようです。

【自分で食べる】【最後まで残さずに食べきる】ことに重きを置いてきましたが、進級にむけてお箸の持ち方も頑張っていきたいと思っています。

ゆり組では普通のお箸を使用できるよう、お家でも練習してくださいね。

☆3～4歳でお箸を使って『つまむ』ことはまだ難しいです。まずは、正しく持つことから始めましょう。

☆長いお箸は使いにくいです。15センチ前後のものを使うようにすると手に馴染みやすいです。

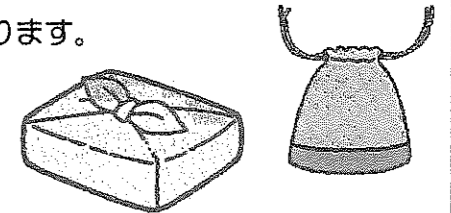


## 今月の予定

(天候等により変更になることがあります)

1 (月)	元日
2 (火)	
3 (水)	お正月休み
4 (木)	お正月休み
5 (金)	通常保育 お正月の話しよう!
6 (土)	
7 (日)	
8 (月)	成人の日 (祝日)
9 (火)	生活リズムを取り戻そう!
10 (水)	(乾布摩擦・体操・マラソン)
11 (木)	
12 (金)	
13 (土)	
14 (日)	
15 (月)	製作 (鬼のお面・豆入れ)
16 (火)	
17 (水)	
18 (木)	お部屋あそび
19 (金)	どんど焼き
20 (土)	
21 (日)	
22 (月)	お部屋あそび
23 (火)	
24 (水)	
25 (木)	
26 (金)	お誕生会
27 (土)	
28 (日)	
29 (月)	お部屋あそび
30 (火)	
31 (水)	

先月のクラスだよりでもお伝えしたように、1月よりお弁当包みをはじめます。  
☆お弁当・お箸→包んで持ってくる  
☆コップ→コップ袋に入れる  
と、なります。



お弁当包みは、薄手で大きすぎないものを準備してください(お弁当箱が小さいので大人のハンカチサイズで十分です)色やキャラクターではなく使い勝手を重視してください。

必ずお家で練習をしてください。結ぶだけでなく、ほどく練習も忘れずにしておいてくださいね。

☆お弁当箱とお箸箱はセットにして包みます。矯正橋を使用していると包めませんので、この機会にできるだけ普通のお箸に切り替えていただくようお願いします。

保育室は気温に応じて暖房を入れていますが、換気のため寒く感じる場合があります。

半袖の制服の下に長袖の肌着等を着ていただいてもかまいません。

長ズボンの下に半ズボンを履くと、排せつがやりにくいことがありますので、長ズボンのみの着用をおススメします。

(半ズボンはお着替え袋に1枚は入れておいてください)